



Бюджетное учреждение Омской области
дополнительного образования «Центр духовно-
нравственного воспитания «Исток» -
Региональный модельный центр дополнительного
образования детей Омской области

**Рекомендации для родителей
«Как зарегистрироваться в
автоматизированной
информационной системе
«Навигатор дополнительного
образования Омской области»
через портал Госуслуги**

Воробьев Никита Александрович, старший
методист РМЦ ДОД Омской области



РМЦ
ДОД
Омской
области

Рекомендации для родителей «Как зарегистрироваться в АИС «Навигатор» через портал Госуслуги

Автоматизированная информационная система «Навигатор дополнительного образования Омской области» (далее – АИС «Навигатор») – это инструмент, призванный повысить доступность и удобство взаимодействия между родителями и организациями, реализующими программы дополнительного образования.

Зарегистрироваться в АИС «Навигатор» могут родители (законные представители) детей, проживающие на территории Омской области. Для того, чтобы зарегистрироваться в АИС «Навигатор» необходимо иметь электронную почту.

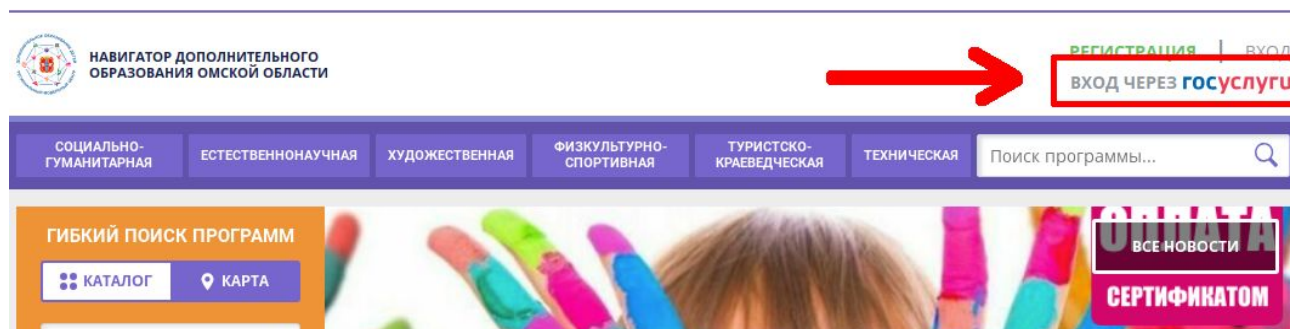


РМЦ
ДОД
Омской
области

Рекомендации для родителей «Как зарегистрироваться в АИС «Навигатор» через портал Госуслуги»

Для того, чтобы зарегистрироваться, зайдите на сайт АИС «Навигатор» по адресу p55.навигатор.дети

В открывшемся окне необходимо нажать кнопку **«Вход через госуслуги»**.





РМЦ
ДОД
Омской
области

Рекомендации для родителей «Как зарегистрироваться в АИС «Навигатор» через портал Госуслуги»

При нажатии кнопки **«Вход через Госуслуги»** откроется страница, на которой нужно указать данные необходимые для входа на портал Госуслуги. Нажмите кнопку **«Войти»**.

госуслуги Единая система идентификации и аутентификации

Вход

Навигатор ДО Омской области

Телефон, почта или СНИЛС

Пароль

Не запоминать логин и пароль

Войти

[Я не знаю пароль](#)

Помогите сделать Госуслуги удобнее



РМЦ
ДОД
Омской
области

Рекомендации для родителей «Как зарегистрироваться в АИС «Навигатор» через портал Госуслуги»

Далее, нажмите кнопку **«Предоставить»** в открывшемся окне.

госуслуги
Доступ к сервисам
электронного правительства

! Предоставление прав доступа

Навигатор ДО Омской области
запрашивает следующие права:

- Просмотр вашей фамилии, имени и отчества ?
- Просмотр номера вашего мобильного телефона ?
- Просмотр даты вашего рождения ?
- Просмотр вашего СНИЛС ?
- Просмотр вашего адреса электронной почты ?

Нажимая «Предоставить», вы разрешаете этой информационной системе использовать указанные данные согласно ее правилам и условиям. Вы всегда можете отозвать это разрешение из своего профиля.

Отказать


Предоставить






РМЦ
ДОД
Омской
области

Рекомендации для родителей «Как зарегистрироваться в АИС «Навигатор» через портал Госуслуги»

После этого откроется личный кабинет в АИС «Навигатор». Проверьте правильность внесённых данных. При внесении изменений в данные, нажмите кнопку **«Сохранить изменения»**.

 НАВИГАТОР ДОПОЛНИТЕЛЬНОГО ОБРАЗОВАНИЯ ОМСКОЙ ОБЛАСТИ

← НАВИГАТОР ДОПОЛНИТЕЛЬНОГО ОБРАЗОВАНИЯ   


РЕГИСТРАЦИОННЫЕ ДАННЫЕ

НЕОБХОДИМО ВЫБРАТЬ МУНИЦИПАЛИТЕТ!

ВАШЕ ИМЯ*

ВАША ФАМИЛИЯ*

ВАШЕ ОТЧЕСТВО


МУНИЦИПАЛИТЕТ*
Выберите муниципалитет 


ВАШ ТЕЛЕФОН*

ВАША ПОЧТА*

не подтверждена
Чтобы подтвердить почту, зайдите в свой электронный ящик и пройдите по ссылке из письма от нас.


АВТОРИЗАЦИЯ

новый пароль* 

повтор пароля* 

Изменения вступят в силу, после того как вы нажмете кнопку «Сохранить изменения»

ВАШИ ДЕТИ

 **Добавить ребенка**

ПОЛЕЗНЫЕ ССЫЛКИ

[БЛОГ О ДЕТЯХ](#)
[ВЕРНУТЬСЯ В БАЗОВУЮ ВЕРСИЮ](#)



РМЦ
ДОД
Омской
области

Рекомендации для родителей «Как зарегистрироваться в АИС «Навигатор» через портал Госуслуги

Далее в личном кабинете необходимо добавить данные ребёнка. Для этого нажмите кнопку **«Добавить ребёнка»**.

!!!Если Вы ранее не регистрировались в АИС «Навигатор» и не вносили данные детей, они будут внесены в Ваш личный кабинет автоматически!!!

← НАВИГАТОР ДОПОЛНИТЕЛЬНОГО ОБРАЗОВАНИЯ

КАБИНЕТ ИЗБРАННОЕ ПРОСМОТРЕННОЕ ЗАЯВКИ ДОГОВОРЫ ВАШИ ДЕТИ

Дистанционное обучение
Перейдите в раздел чтобы ознакомиться с доступными вебинарами и уроками

КАЛЕНДАРЬ ЗАНЯТИЙ ВЕБИНАРЫ МАТЕРИАЛЫ ПРОВЕРОЧНЫЕ РАБОТЫ

ПОДРОБНЕЕ ПОДРОБНЕЕ ПОДРОБНЕЕ ПОДРОБНЕЕ

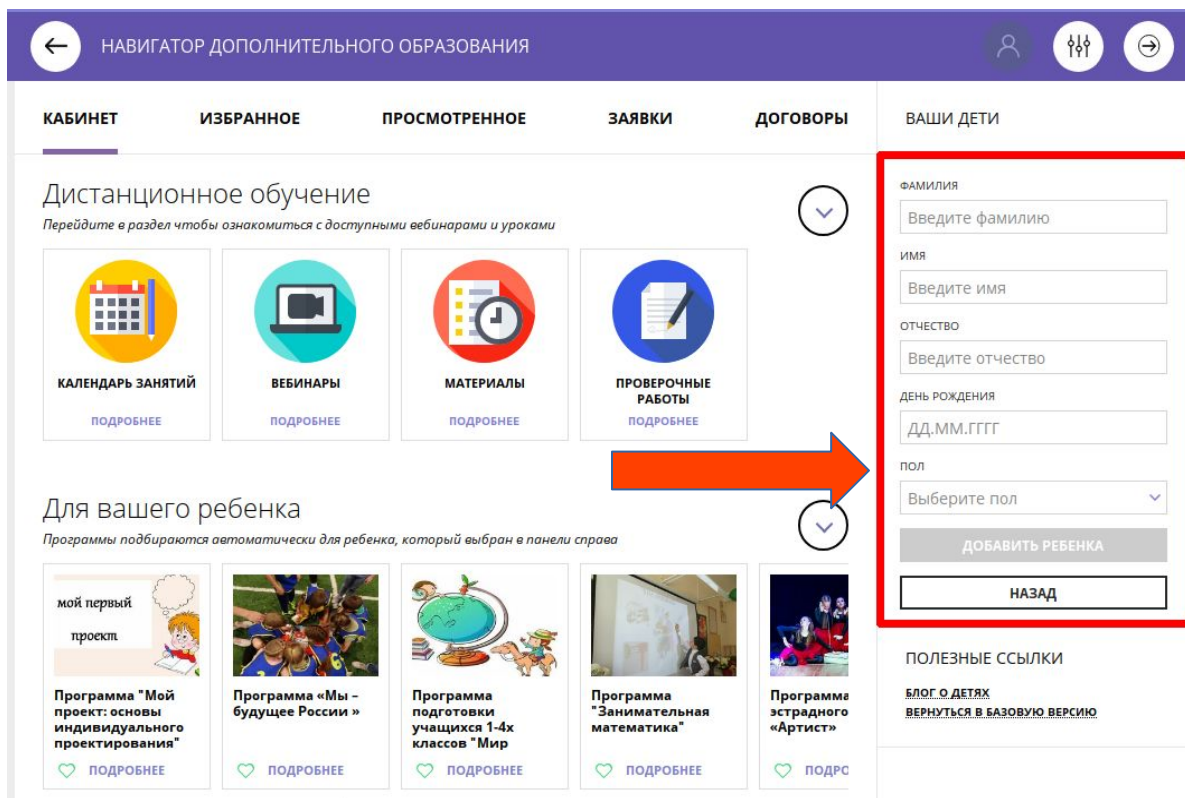
Тут пока пусто

Чтобы увидеть рекомендуемые программы, добавьте хотя бы одного ребенка!

ПОЛЕЗНЫЕ ССЫЛКИ
[БЛОГ О ДЕТЯХ](#)
[ВЕРНУТЬСЯ В БАЗОВУЮ ВЕРСИЮ](#)

Рекомендации для родителей «Как зарегистрироваться в АИС «Навигатор» через портал Госуслуги

Укажите данные ребёнка, нажмите кнопку **«Добавить ребёнка»».**



← НАВИГАТОР ДОПОЛНИТЕЛЬНОГО ОБРАЗОВАНИЯ

КАБИНЕТ ИЗБРАННОЕ ПРОСМОТРЕННОЕ ЗАЯВКИ ДОГОВОРЫ ВАШИ ДЕТИ

Дистанционное обучение
Перейдите в раздел чтобы ознакомиться с доступными вебинарами и уроками

КАЛЕНДАРЬ ЗАНЯТИЙ ВЕБИНАРЫ МАТЕРИАЛЫ ПРОВЕРОЧНЫЕ РАБОТЫ

Для вашего ребенка
Программы подбираются автоматически для ребенка, который выбран в панели справа

мой первый проект Программа «Мы – будущее России» Программа подготовки учащихся 1-4х классов «Мир» Программа «Занимательная математика» Программа эстрадного «Артист»

ФАМИЛИЯ
Введите фамилию

ИМЯ
Введите имя

ОТЧЕСТВО
Введите отчество

ДЕНЬ РОЖДЕНИЯ
ДД.ММ.ГГГГ

ПОЛ
Выберите пол

ДОБАВИТЬ РЕБЕНКА

НАЗАД

ПОЛЕЗНЫЕ ССЫЛКИ
[БЛОГ О ДЕТЯХ](#)
[ВЕРНУТЬСЯ В БАЗОВУЮ ВЕРСИЮ](#)



РМЦ
ДОД
Омской
области

Рекомендации для родителей «Как зарегистрироваться в АИС «Навигатор» через портал Госуслуги»

После добавления ребёнка в личный кабинет, необходимо подтвердить его данные. Сделать это можно в учреждении, которое является оператором персонифицированного финансирования.

← НАВИГАТОР ДОПОЛНИТЕЛЬНОГО ОБРАЗОВАНИЯ

КАБИНЕТ ИЗБРАННОЕ ПРОСМОТРЕННОЕ ЗАЯВКИ ДОГОВОРЫ ВАШИ ДЕТИ

Дистанционное обучение
Перейдите в раздел чтобы ознакомиться с доступными вебинарами и уроками

КАЛЕНДАРЬ ЗАНЯТИЙ ВЕБИНАРЫ МАТЕРИАЛЫ ПРОВЕРочНЫЕ РАБОТЫ

Для вашего ребенка
Программы подбираются автоматически для ребенка, который выбран в панели справа

мой первый проект
Программа "Мой проект: основы индивидуального проектирования"

Программа «Мы – будущее России»

Программа подготовки учащихся 1-4х классов "Мир"

Программа "Занимательная математика"

Программа эстрадного «Артист»

Иван Иванов
9 лет
[ИЗМЕНИТЬ ДАННЫЕ](#)

УПРАВЛЕНИЕ СЕРТИФИКАТАМИ

ДОСТИЖЕНИЯ РЕБЕНКА

УДАЛИТЬ СВЕДЕНИЯ

Предложения слева подобраны исходя из истории просмотров и интересов ребенка. Вы или Иван можете ознакомиться с ними, выбрать и записаться.

+ **Добавить ребенка**

ПОЛЕЗНЫЕ ССЫЛКИ
[БЛОГ О ДЕТЯХ](#)
[ВЕРНУТЬСЯ В БАЗОВУЮ ВЕРСИЮ](#)



РМЦ
ДОД
Омской
области

Рекомендации для родителей «Как зарегистрироваться в АИС «Навигатор» через портал Госуслуги

По вопросам работы в АВТОМАТИЗИРОВАННОЙ ИНФОРМАЦИОННОЙ СИСТЕМЕ «НАВИГАТОР ДОПОЛНИТЕЛЬНОГО ОБРАЗОВАНИЯ ОМСКОЙ ОБЛАСТИ»

Вы можете обратиться в
БУ ОО ДО «ЦДНВ «Исток» - Региональный модельный
центр дополнительного образования детей
Омской области (РМЦ ДОД Омской области)

Телефон: (3812) 45-09-26

e-mail: istok-rmc@omskportal.ru

САЙТ РМЦ ДОД Омской области:

<http://rmc55.omsk.obr55.ru>